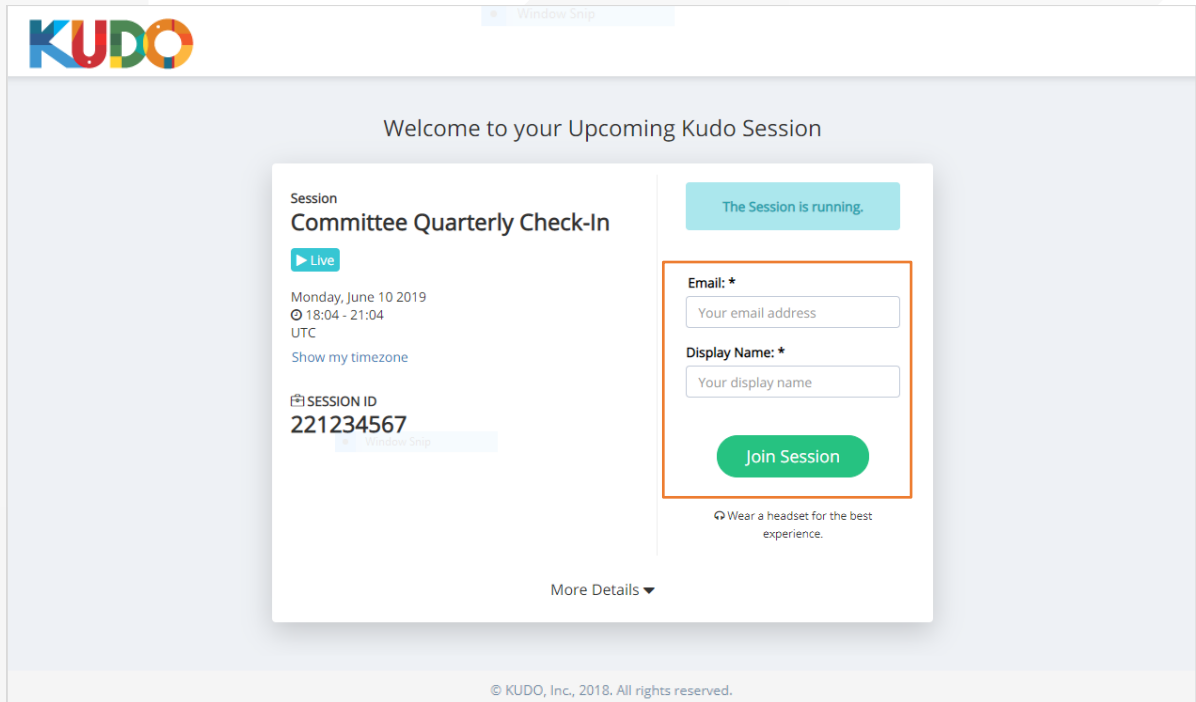




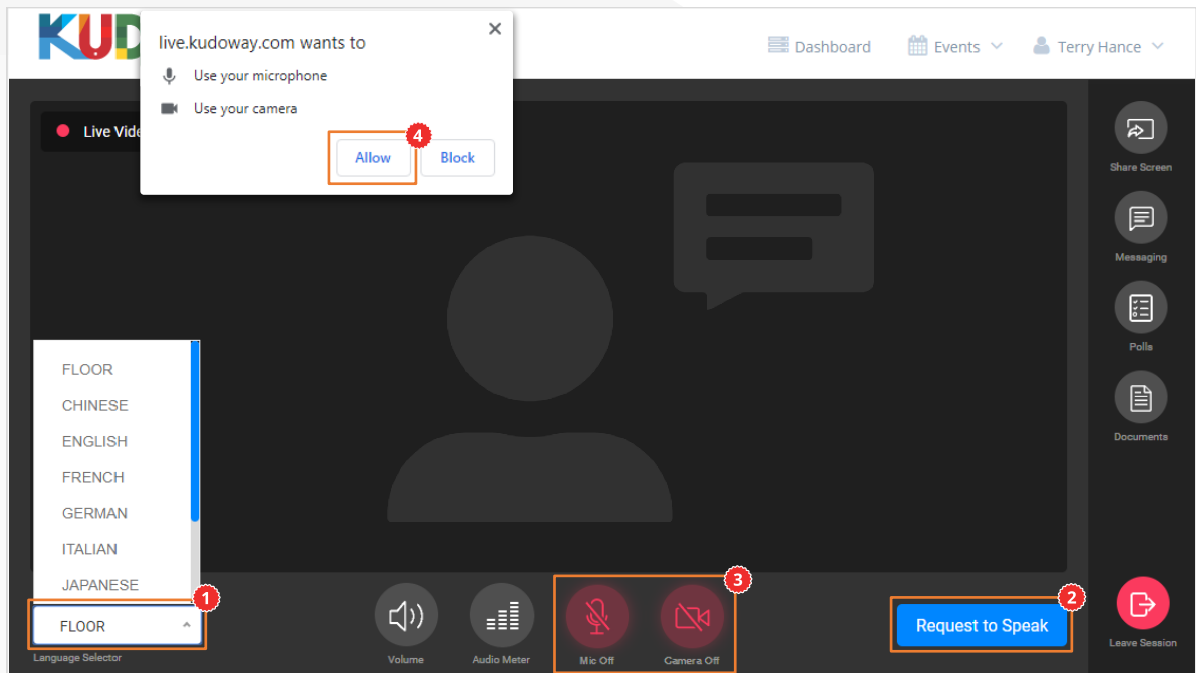
Desde un Computador

1



En **Google Chrome** diríjase al **enlace proporcionado**.
Complete el formulario, haga clic en **Join Session**, ¡y estará adentro!

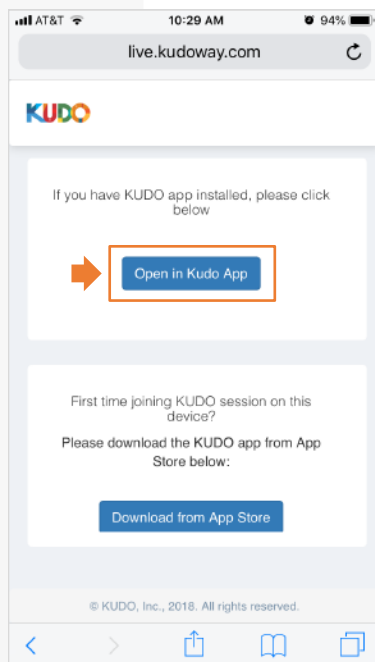
2



Una vez haya entrado, haga click on **Floor** y seleccione su **idioma preferido** de la lista desplegable.¹
Para hablar, haga click en **Request to Speak**² (si es necesario), y **active su cámara y micrófono**³ una vez haya sido autorizado. Si es la primera vez que utiliza KUDO, haga clic en **Permitir**⁴ cuando se le pida, para habilitar el uso de sus dispositivos.

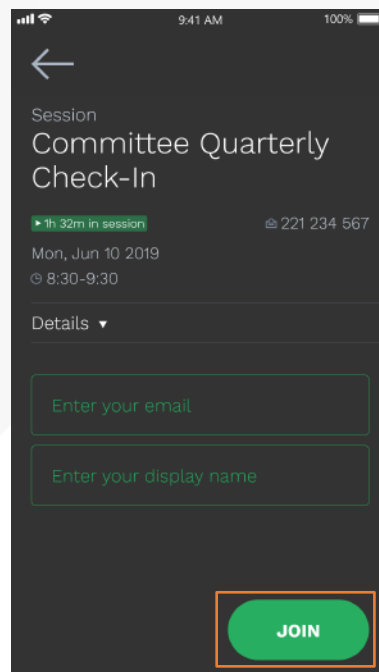
Desde un teléfono inteligente

1



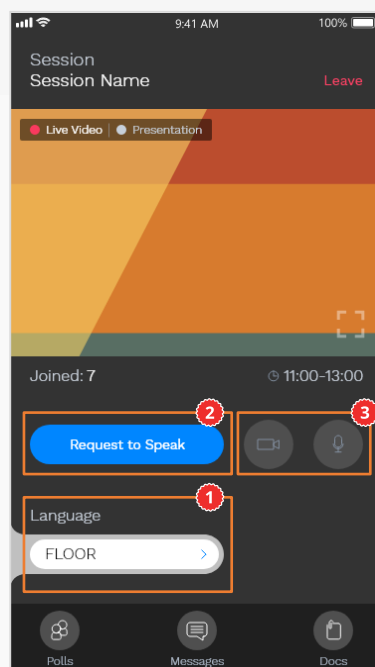
En su teléfono inteligente, vaya al **enlace proporcionado** y seleccione **Abrir en la aplicación de Kudo**.

2



Complete el formulario, seleccione **Join** y ¡estará adentro!

3



Una vez haya entrado, seleccione **Floor** y escoja su idioma preferido.¹ Para hablar, seleccione **Request to Speak**² (si es necesario) y **active su cámara y micrófono**³ una vez haya sido autorizado.